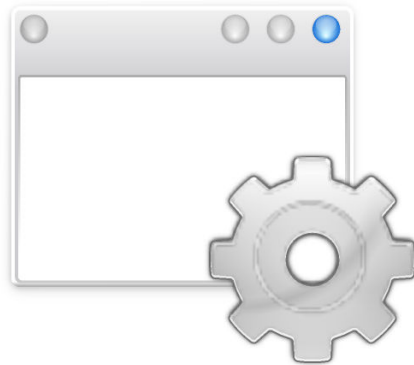


Rik Hemsley
Anne-Marie Mahfouf
Prevod:: Mojca Rob



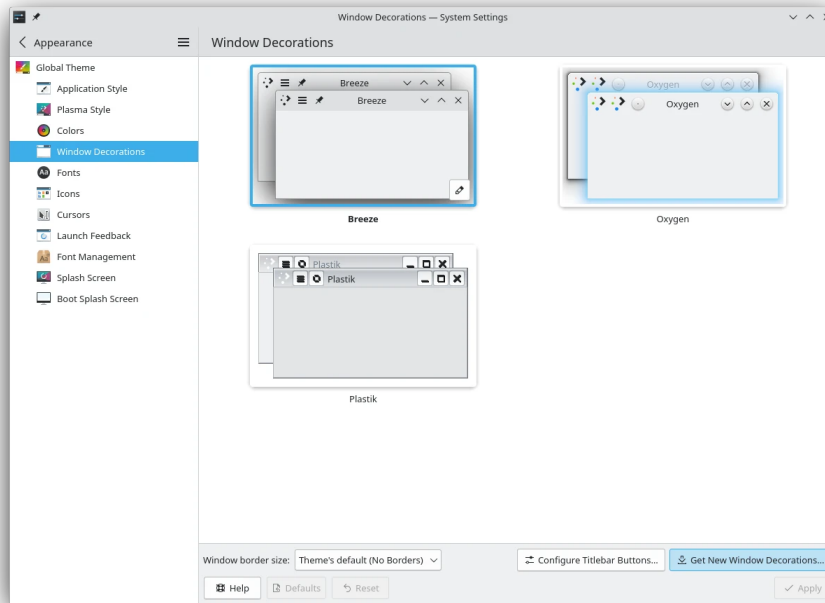
Kazalo

1 Dekoracija oken	4
1.1 Dekoracija oken	4
1.2 Dekoracija	5
1.3 Gumbi naslovne vrstice	5

1 Dekoracija oken

Ta modul vam omogoča izbiro sloga za gumbe in meje oken.

1.1 Dekoracija oken



Izberite slog dekoracije oken s seznama za predogled ali prenesite nov slog z gumbom **Pridobi nove dekoracije oken**.

Privzeta dekoracija oken se imenuje 'Vetrič'.

Vsak slog ima drugačen izgled, pa tudi drugačen 'občutek'. Nekateri imajo (včasih nevidno) 'raztegljive' meje okoli in okoli robov, kar olajša spreminjanje velikosti, a oteži premikanje okna. Nekateri nimajo mej na določenih robovih.

Spodbujamo vas k eksperimentiranju z različnimi slogi, dokler ne najdete takšnega, ki najbolje ustreza vašemu vzorcu dela.



V predogledu vsakega sloga najdete gumb za konfiguracijo, s katerim odprete konfiguracijska pogovorna okna za dekoracijo.

Možnosti v tem konfiguracijskem pogovornem oknu se uporabljajo za vsa okna. Nekatere dekoracije oken (npr. 'Vetrič') ponujajo zavihek **Ročno nastavljanje oken**. Na tem zavihku lahko spremenite velikost obrobe in vidnost naslovne vrstice okna za specifična okna.

Različne možnosti za določena okna najdete v System Settings modul [Pravila oken](#).

NAMIG

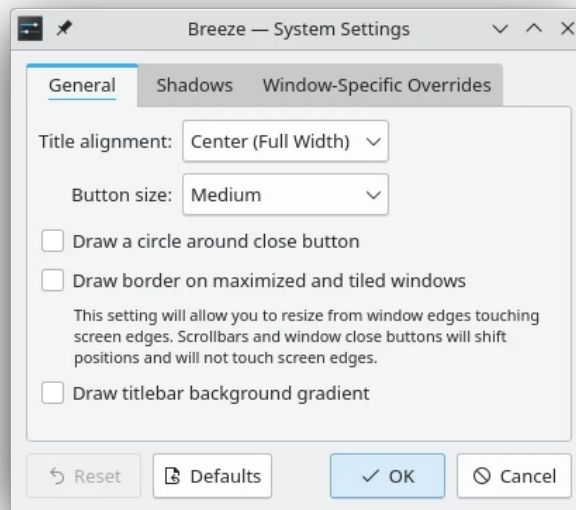
Za namene dostopnosti nekatere dekoracije oken podpirajo zelo široke obrobe. Če je to na voljo, lahko tukaj izberete tudi **Velikost obrobe okna**. Velike obrobe so lažje vidne za slabovidne uporabnike in jih lažje primejo osebe z omejeno mobilnostjo ali težavami pri uporabi miške.

NAMIG

Če vas zanima ustvarjanje lastne dekoracije oken, lahko izveste več o tem [tukaj](#).

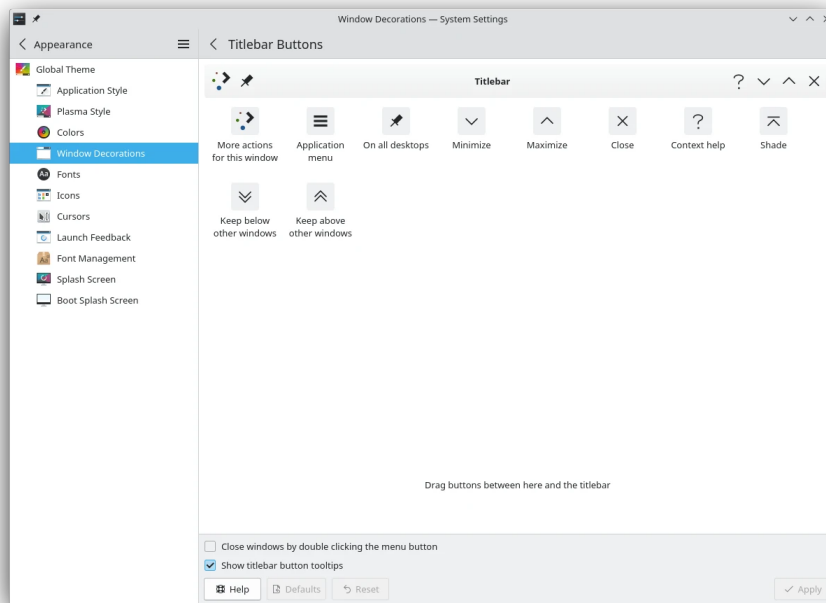
1.2 Dekoracija

V tem pogovornem oknu lahko spremenite dekoracijo okna. Razpoložljive možnosti so odvisne od izbranega sloga.



1.3 Gumbi naslovne vrstice

Ta stran vam omogoča prilagajanje lokacije gumba v naslovni vrstici. Lahko povlečete gumbe npr. **Meni aplikacij** v naslovno vrstico, jih odstranite ali povlečete med gumbe, dokler ne najdete vrstnega reda, ki vam ustreza.



Omogočite **Zapiranje oken z dvojnimi klikom na gumb menija**, če želite poleg gumba Zapri imeti dodatno možnost zapiranja ali če ste gumb Zapri odstranili iz naslovne vrstice.

Odključajte element **V naslovni vrstici prikaži opise orodij gumbov**, če želite videti privzete opise orodij, ko z miškinim kazalcem lebdite čez gumbe v naslovni vrstici.