

KTimeri käsiraamat

A. L.Špehr

Tõlge eesti keelde: Marek Laane



KTimeri käsiraamat

Sisukord

1	Sissejuhatus	5
2	KTimeri kasutamine	6
2.1	Seadistused	8
3	Autorid ja litsents	9
A	Paigaldamine	10
A.1	KTimeri hankimine	10
A.2	Kompileerimine ja paigaldamine	10

Kokkuvõte

KTimer on KDE töökeskkonna rakendus, mis võimaldab käivitada rakendusi pärast määratud aja möödumist.

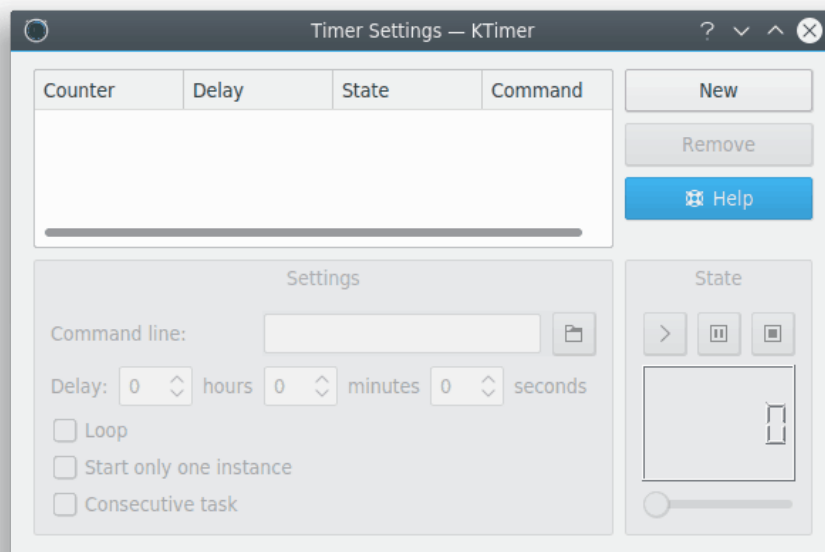
Peatükk 1

Sissejuhatus

KTimer võimaldab sisestada mitu ülesannet ning määrata neile kõigile omaette taimeri. Kui taimer jõuab nulli, käivitatakse ülesanne. Kõigi ülesannete taimereid saab käivitada, peatada, muuta või lasta korrata.

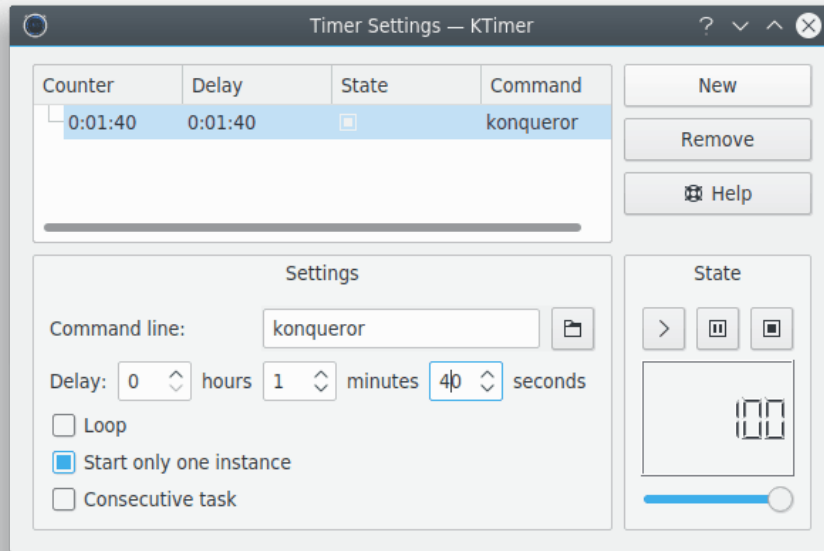
Peatükk 2

KTimeri kasutamine

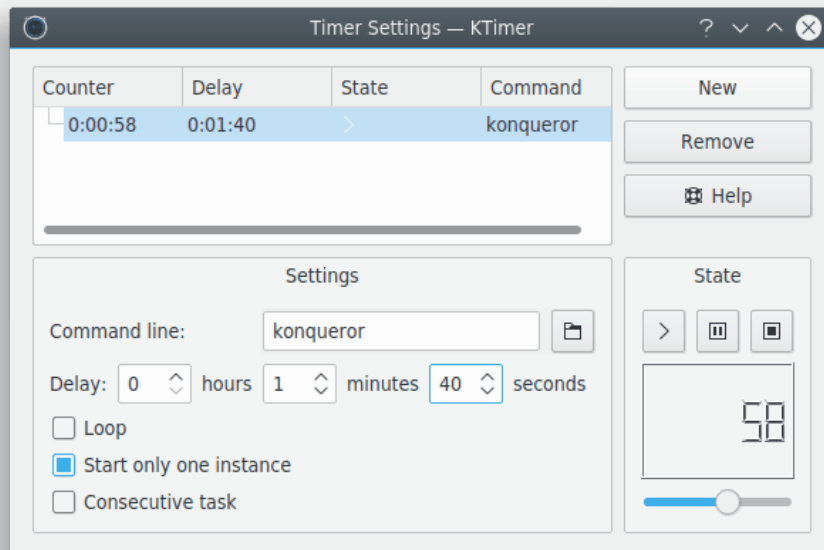


Kõigepealt tuleb lisada ülesanne, valides menüükäsu **Uus**. Siis tuleb kirjutada käsk, mida soovid käivitada, tekstikasti **Käsurida**. Seejärel saab kohandada seadistusi või panna taimeri käima. Kui määratud aeg täis saab, käivitatakse käsk.

KTimeri käsiraamat



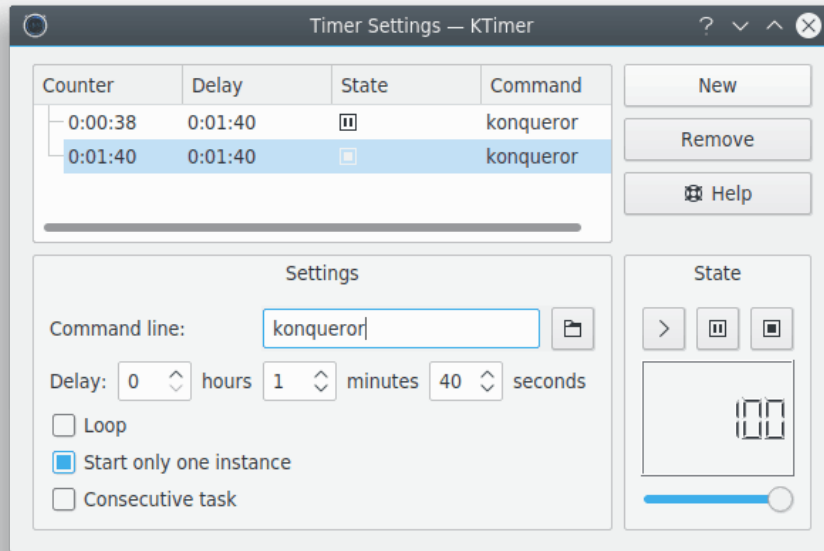
Võtame näiteks Konquerori. Vaikimisi käivitatakse see 100 sekundit pärast taimeri käivitamist.



Käivitame nüüd ülesande. Siin on see juba veidi töötanud ning aega on jäänud alles juba vähem: Konqueror käivitatakse 56 sekundi pärast.

Märkad liugurriba? Selle abil saab kiiresti ülesandele määratud aega suurendada või vähendada.

KTimeri käsiraamat



Nüüd on käivituma pandud kaks Konquerori. Ülemine hakkab tööle 20 sekundi pärast, teine on praegu peatatud. Käske võib ka rohkem lisada. Ehkki kindlasti ei teki juhusit, et Konquerore oleks liiga palju, võib muidugi tööle panna ka teisi asju, näiteks sinu enda tehtud shelliskripti.

2.1 Seadistused

Uus

Lisab uue ülesande.

Eemalda

Eemaldab aktiivse ülesande.

Abi

Avab käesoleva käsiraamatu.

Peatükk 3

Autorid ja litsents

KTimer

Rakenduse autoriõigus 2001: Stefan Schimanski 1Stein@gmx.de

Dokumentatsiooni autoriõigus 2008: A. L. Spehr zahl+kde@transbay.net

Tõlge eesti keelde: Marek Laane bald@smail.ee

Käesolev dokumentatsioon on litsenseeritud vastavalt [GNU Vaba Dokumentatsiooni Litsentsi](#) tingimustele.

Käesolev programm on litsenseeritud vastavalt [GNU Üldise Avaliku Litsentsi](#) tingimustele.

Lisa A

Paigaldamine

A.1 KTimeri hankimine

KTimer on osa KDE projektist <http://www.kde.org/> .

KTimer asub paketi kdeutils KDE projekti peamises FTP saidis <ftp://ftp.kde.org/pub/kde/> .

A.2 Kompileerimine ja paigaldamine

Et KTimer oma süsteemis kompileerida ja paigaldada, anna KTimer baaskataloogis järgmised käsud:

```
% ./configure  
% make  
% make install
```

Kuna KTimer kasutab **autoconf**'i ja **automake**'i, ei tohiks kompileerimisel probleeme esineda. Kui neid siiski ette tuleb, anna sellest palun teada KDE meililistides.