

# Das Handbuch zu KAppTemplate

Anne-Marie Mahfouf  
Übersetzung: Burkhard Lück



## Das Handbuch zu KAppTemplate

# Inhaltsverzeichnis

1	Einleitung	5
2	Arbeiten mit KAppTemplate	6
3	Danksagungen und Lizenz	9

## **Zusammenfassung**

KAppTemplate generiert neue Software-Projekte auf der Basis von Vorlagen.

# Kapitel 1

## Einleitung

KAppTemplate ist ein Programm mit dem die Entwicklung schnell mit vorhandenen Vorlagen mit immer wieder zu schreibendem Quelltext und richtiger Struktur begonnen werden kann.

KAppTemplate benutzt alle Vorlagen, die auf Ihrem Rechner installiert sind. Diese Vorlagen sind meistens in Entwicklungsdateien von Bibliotheken enthalten oder können z. B. von der Webseite [store.kde.org](http://store.kde.org) heruntergeladen werden.

Füllen Sie auf jeder Seite des Assistenten alle Felder aus, damit erstellen Sie Ihre Vorlage.

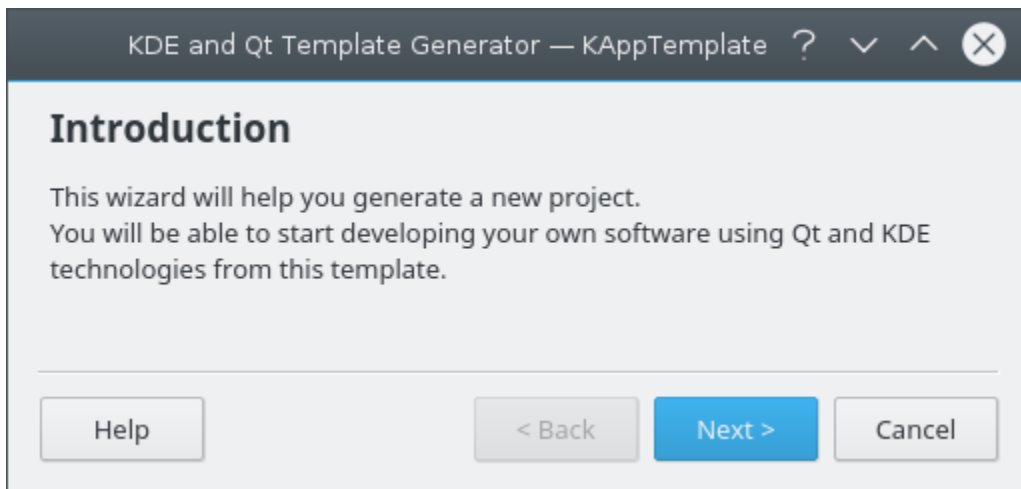
### ANMERKUNG

Jede Vorlage enthält eine `README`-Datei mit Anleitungen zum Erstellen Ihres Projektes und Verknüpfungen zu weiteren Anleitungen für diesen Projekttyp. Mit der Generierung des Projekts ist die Aufgabe von KAppTemplate beendet, jetzt müssen Sie allein das Projekt kompilieren und erstellen.

## Kapitel 2

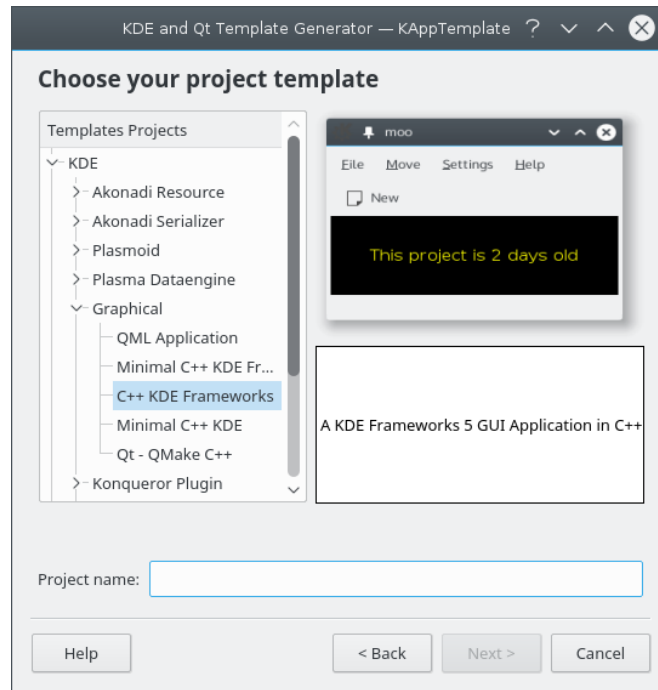
# Arbeiten mit KAppTemplate

KAppTemplate ist ein Assistent zur Erstellung von Projekten aus Vorlagen. Dies wird auf der ersten Seite des Assistenten als Aufgabe von KAppTemplate genannt. Klicken Sie auf **Weiter** um mit der Generierung Ihres Projekts zu beginnen. **Abbrechen** beendet das Programm, **Hilfe** zeigt dieses Handbuch im KDE-Hilfezentrum

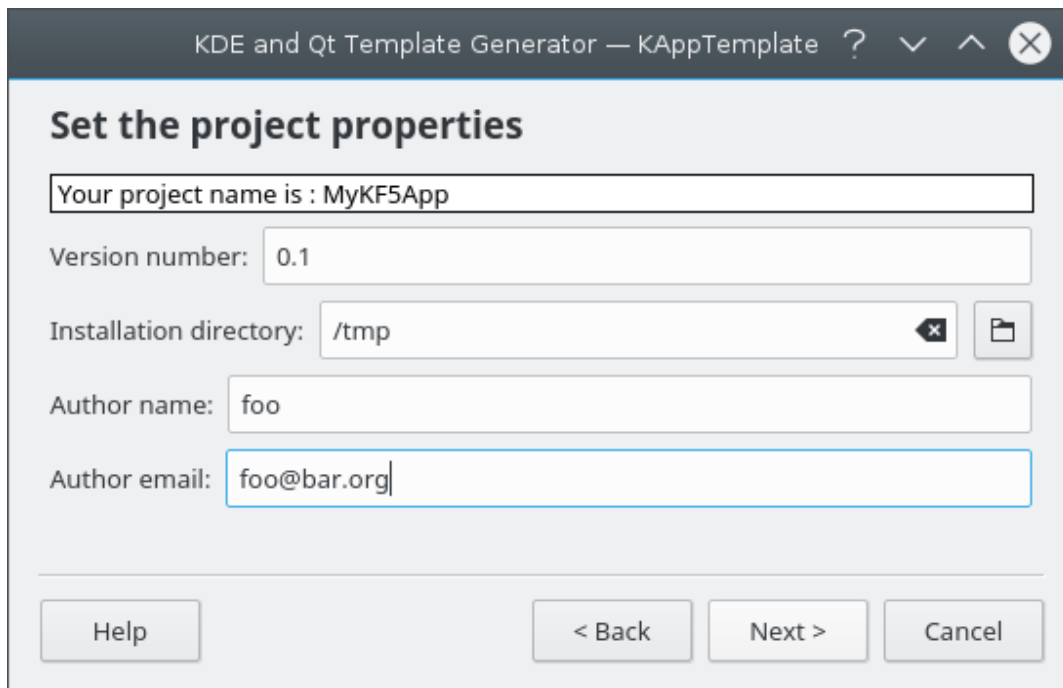


Die zweite Seite zeigt alle verfügbaren Vorlagen an. Rechts sehen Sie eine Vorschau der Vorlage, darunter die Beschreibung. Nachdem Sie eine Vorlage ausgewählt haben, geben Sie den Projekt-namen im unten im Feld ein.

## Das Handbuch zu KAppTemplate

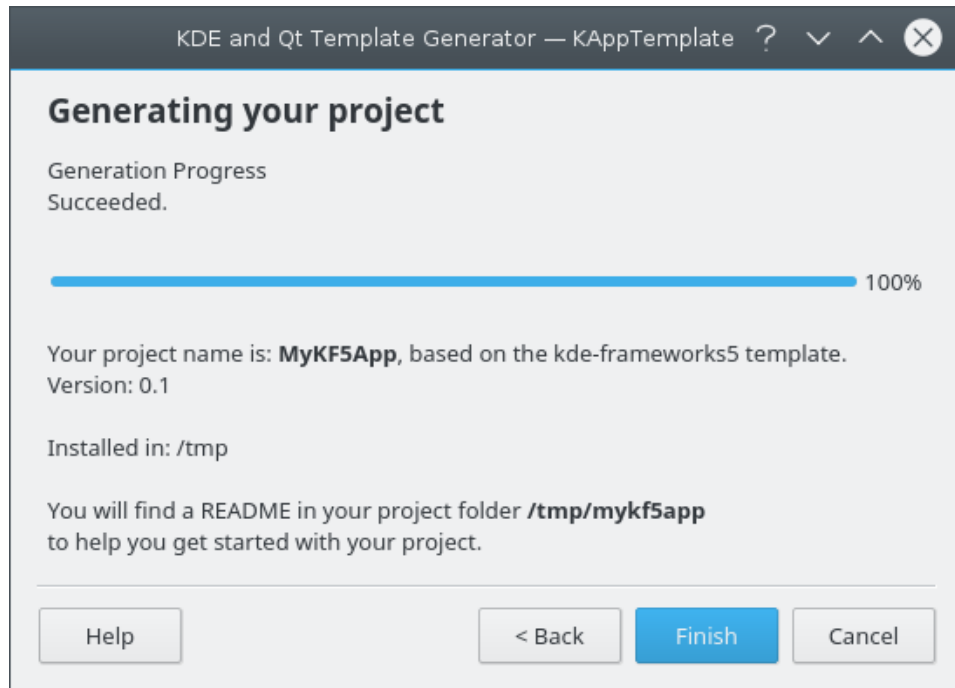


Auf der dritten Seite geben Sie die Version, das Installationsverzeichnis und Ihren Namen sowie die E-Mailadresse ein. Wenn Sie Ihre persönlichen Daten in den Systemeinstellungen eingetragen haben, werden diese als Voreinstellung übernommen.



Auf der vierten und letzten Seite des Assistenten werden Ihnen Informationen über die Generierung des Projekts gegeben.

## Das Handbuch zu KAppTemplate



Klicken Sie dann auf **Fertigstellen**, um KAppTemplate zu beenden.



## Kapitel 3

# Danksagungen und Lizenz

- Programm Copyright 1998-2003 Kurt Granroth
- Programm Copyright 2006-2008 Anne-Marie Mahfouf
- Programm Copyright 2008 Beat Wolf

Mitwirkende:

- Programmierung: Beat Wolf [asrael@fryx.ch](mailto:asrael@fryx.ch)
- Ruby Vorlage: Cyrille Berger [cberger@cberger.net](mailto:cberger@cberger.net)
- Ruby-Vorlage: Richard Dale [Richard\\_Dale@tipitina.demon.co.uk](mailto:Richard_Dale@tipitina.demon.co.uk) >
- PyKDE4-Vorlage: Christoph Burgmer [chrislb@gmx.de](mailto:chrislb@gmx.de)

Dokumentation Copyright 2008 Anne-Marie Mahfouf [annma@kde.org](mailto:annma@kde.org)

Übersetzung Burkhard Lücklueck [hube-lueck.de](mailto:hube-lueck.de)

Diese Dokumentation ist unter den Bedingungen der [GNU Free Documentation License](#) veröffentlicht.

Dieses Programm ist unter den Bedingungen der [GNU General Public License](#) veröffentlicht.