


Rik Hemsley
Anne-Marie Mahfouf
Traductor: Antoni Bella



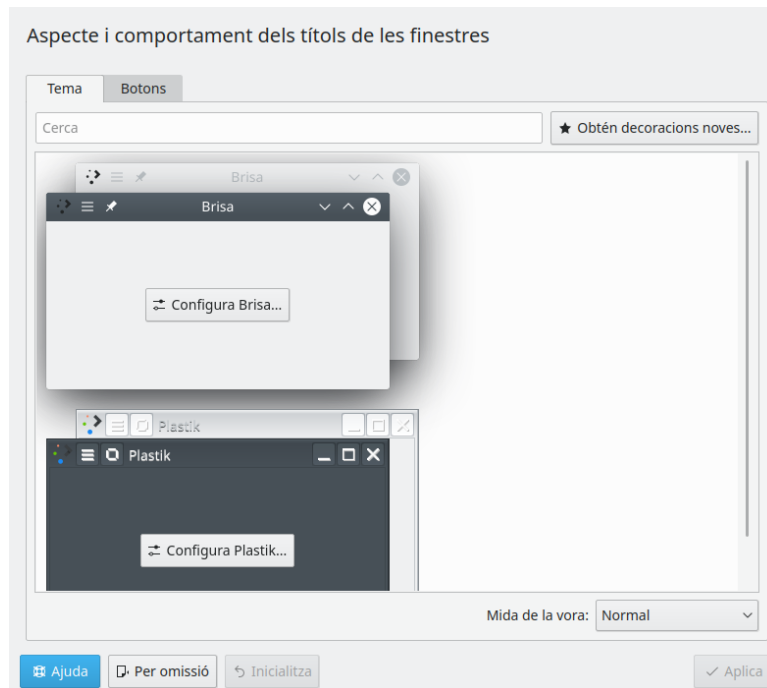
Índex

1	Decoració de les finestres	4
1.1	Decoració de les finestres	4
1.2	Decoracions	5
1.3	Botons	5

1 Decoració de les finestres

Aquest mòdul permet seleccionar un estil per als botons i les vores de les finestres.

1.1 Decoració de les finestres



Escolliu un estil de decoració de finestra des de la llista de vista prèvia, utilitzant el camp de cerca a la part superior de la pantalla o baixeu un nou estil utilitzant el botó **Obtén decoracions noves de finestra...**

La decoració per omisió de les finestres s'anomena 'Brisa'.

Cada estil té un aspecte diferent i un 'comportament' diferent. Alguns tenen vores de 'redimensionament' (de vegades invisibles) per tot el seu voltant, per a poder-los redimensionar amb més facilitat però que en dificulta el moviment. Alguns no tenen vores en certs costats.

Us encoratgem a què experimenteu amb els diferents estils fins que en trobeu un que s'ajusti al vostre patró de treball.



A la vista prèvia de cada estil, trobareu un botó de configuració per obrir el diàleg de configuració per a cada decoració.

Les opcions en aquest diàleg de configuració s'apliquen a totes les finestres. Algunes decoracions de finestra (p. ex., 'Breeze') proporcionen una pestanya **Substitucions específiques de la finestra**. En aquesta pestanya podreu canviar la mida de la vora i la visibilitat de la barra de títol per a finestres en particular.

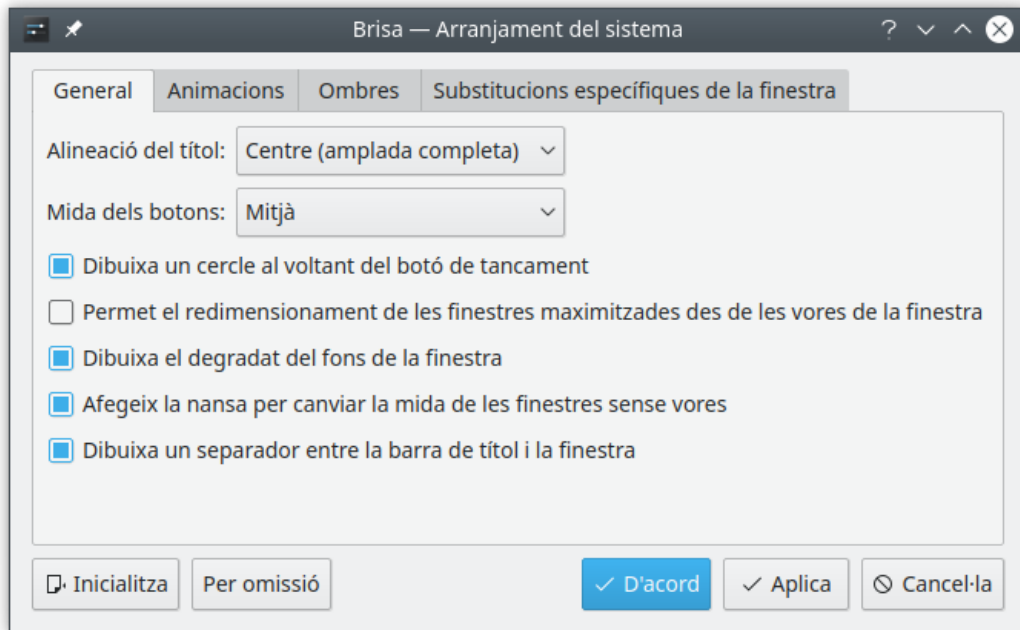
Trobareu diferents opcions per a finestres en particular al mòdul [Regles de les finestres](#) de l'Arranjament del sistema.

SUGGERIMENT

Per motius d'accessibilitat, algunes decoracions accepten vores molt grans. Si estès disponible, aquí també podreu triar la mida de la vora. Aquestes vores llargues són fàcils de veure per a usuaris amb visibilitat reduïda, i fàcils de capturar per a gent amb mobilitat reduïda o dificultats en emprar el ratolí.

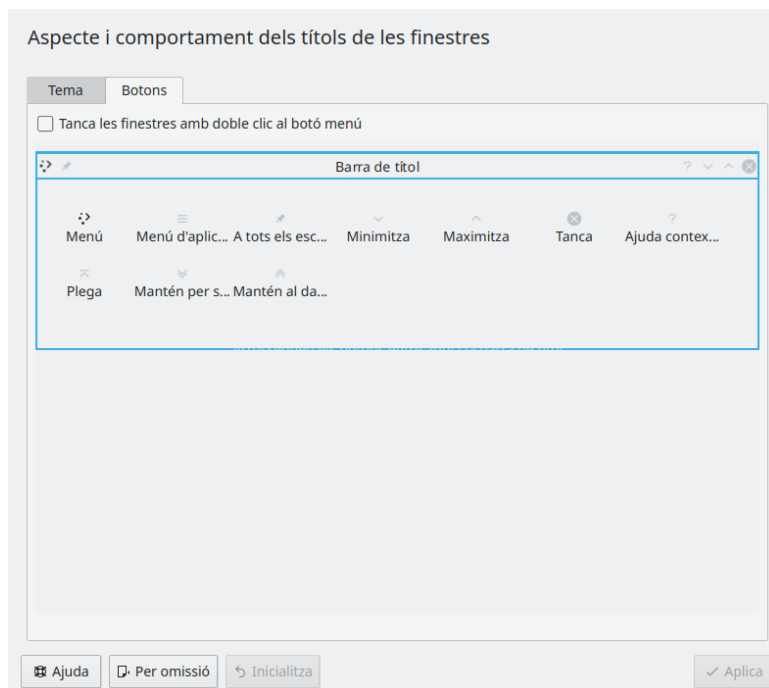
1.2 Decoracions

En aquest diàleg podeu canviar la decoració de la finestra. Les opcions disponibles dependran de l'estil seleccionat.



1.3 Botons

Aquesta pestanya permet personalitzar la ubicació del botó a la barra de títol. Podeu arrossegar els botons, p. ex., el **Menú d'aplicacions** dins la barra de títol, eliminar-los o arrossegar-los al voltant fins que us resultin més confortables d'emprar.



Habilitau **Tanca les finestres amb doble clic al botó menú** per tenir una opció addicional al botó «Tanca» o si l'heu eliminat de la barra de títol.