

O Manual do KTimer

A. L. Spehr
Tradução: José Pires



O Manual do KTimer

Conteúdo

1	Introdução	5
2	Utilizar o KTimer	6
2.1	Configuração	8
3	Créditos e Licença	9

Resumo

O KTimer é uma aplicação que lhe permite iniciar uma aplicação ao fim de um determinado tempo decorrido.

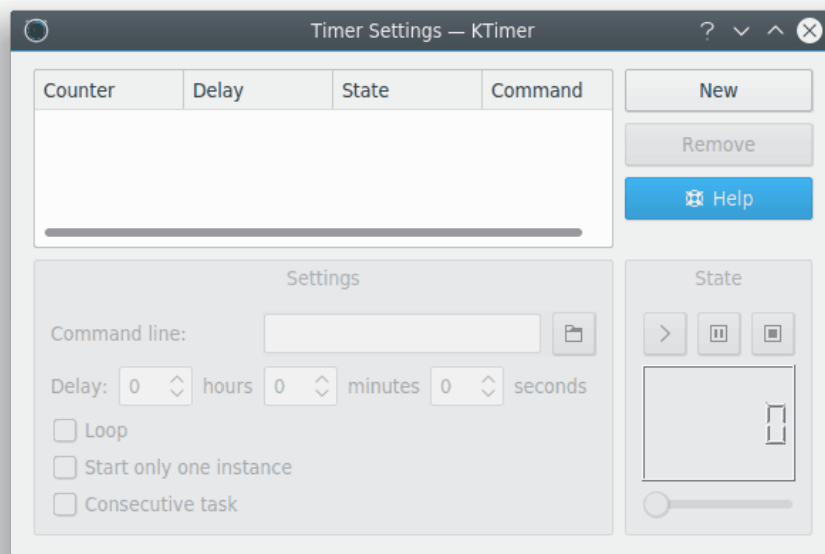
Capítulo 1

Introdução

O KTimer permite-lhe introduzir diversas tarefas e definir um cronómetro para cada uma delas. Quando esse cronómetro chegar a zero, a tarefa é executada. Os cronómetros de cada tarefa poderão ser iniciados, parados, alterados ou colocados em ciclo.

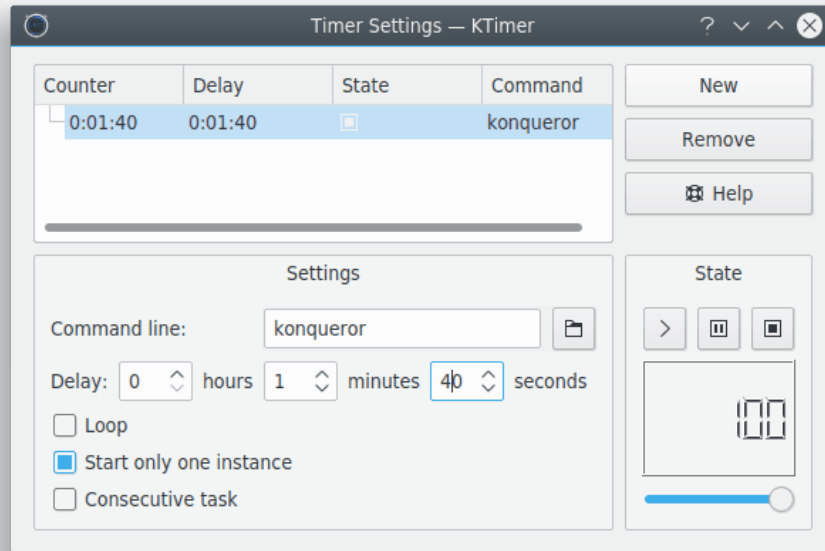
Capítulo 2

Utilizar o KTimer

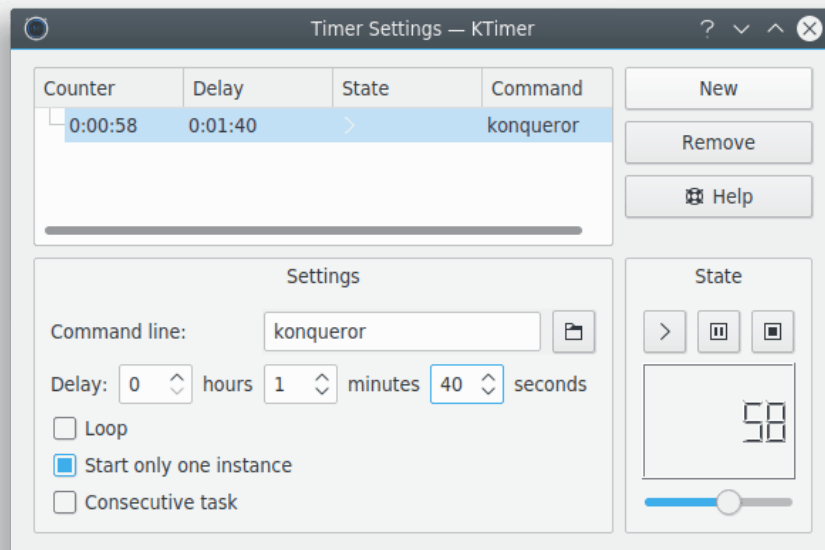


Para iniciar, basta adicionar uma tarefa com a opção **Novo**. Depois, escreva o comando a executar no campo **Linha de comandos**. Poderá então ajustar a configuração ou iniciar a contagem do cronómetro. Quando terminar o tempo, o comando será executado.

O Manual do KTimer



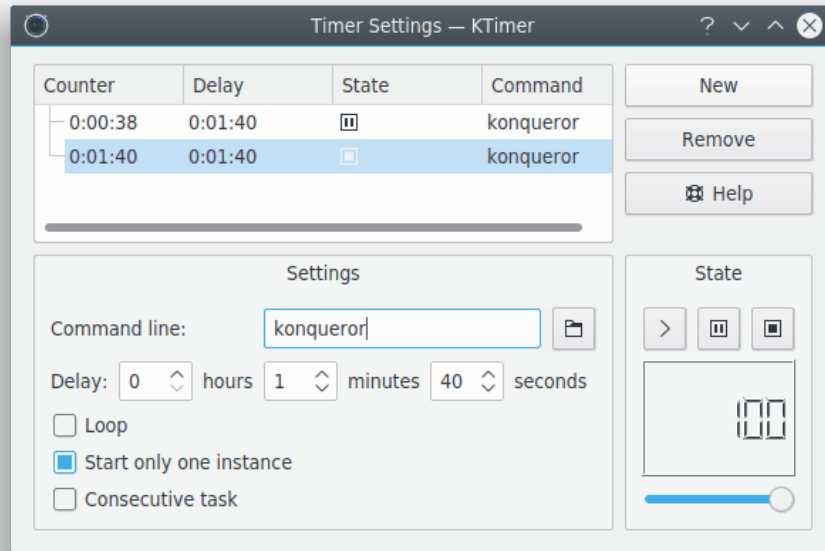
Será utilizado o Konqueror como exemplo. Por omissão, irá iniciar 100 segundos depois de a contagem decrescente ser iniciada.



Agora, iniciemos a tarefa. Aqui já esteve em execução durante algum tempo e já vai a meio caminho da contagem. Daqui a 56 segundos, o Konqueror será iniciado.

Vê a barra deslizante? Podê-lá utilizar para aumentar ou diminuir rapidamente a quantidade de tempo de uma tarefa.

O Manual do KTimer



Agora tem dois Konquerors agendados para serem executados. O de topo será executado daqui a 20 segundos, enquanto o inferior está parado de momento. Poderá adicionar ainda mais comandos. Embora possa ter os Konquerors, que desejar, poderá querer usar outros executáveis. O seu próprio programa da linha de comandos, porventura.

2.1 Configuração

Novo

Adiciona uma tarefa nova.

Remover

Remove a tarefa actual.

Ajuda

Abre o manual.

Capítulo 3

Créditos e Licença

KTimer

Programa com 'copyright' 2001 de Stefan Schimanski 1Stein@gmx.de

Documentação com 'copyright' 2008 de A. L. Spehr zahl+kde@transbay.net

Tradução de José Nuno Pires zepires@gmail.com

A documentação está licenciada ao abrigo da [GNU Free Documentation License](#).

Este programa está licenciado ao abrigo da [GNU General Public License](#).