

Azioni dei dispositivi

Ben Cooksley

Anne-Marie Mahfouf

Traduzione della documentazione: Federico Zenith



Azioni dei dispositivi

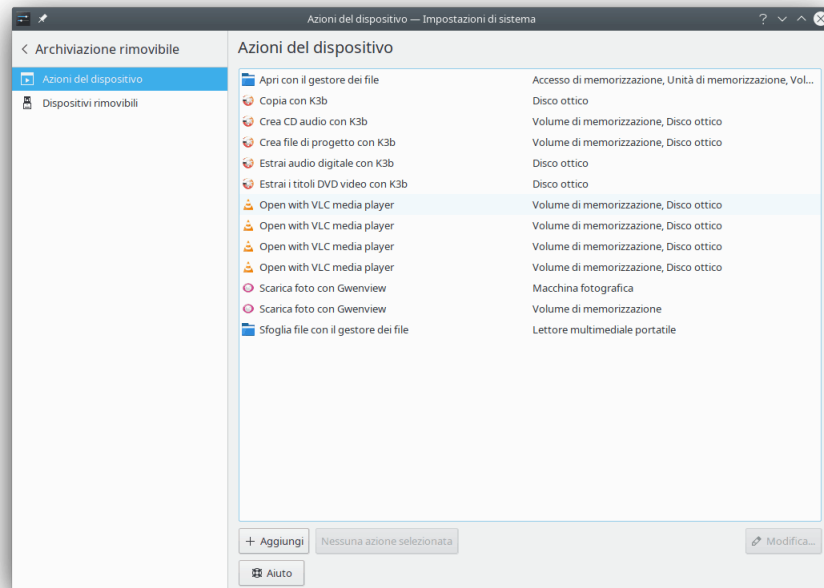
Indice

1	Azioni per nuovi dispositivi	4
1.1	Introduzione	4
1.2	Aggiungi azione	4
1.3	Modifica azione	5
1.3.1	Modifica parametro	6

1 Azioni per nuovi dispositivi

1.1 Introduzione

Questo modulo permette di configurare le azioni da associare al collegamento di nuovi dispositivi.



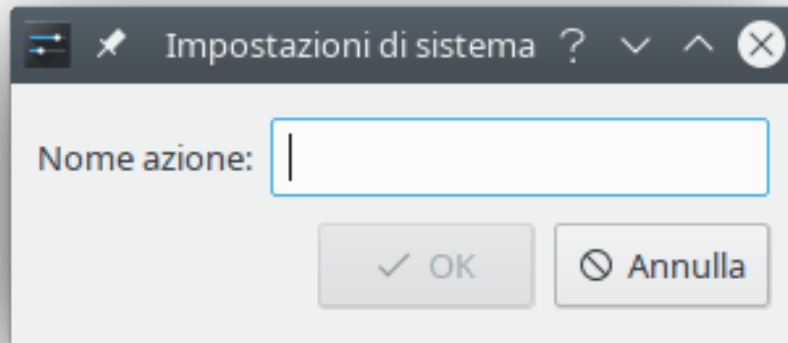
Vedrai elencate tutte le azioni possibili disponibili al quando i dispositivi vengono collegati. Nota che saranno disponibili solo in certe situazioni.

- **Aggiungi:** questo ti chiederà di dare un nome per la nuova azione, e quindi l'aprà per modificarla. Se non fornisci tutti i dettagli necessari in quella finestra, l'azione verrà eliminata.
- **Modifica:** questo permette di cambiare nome, icona, comando da eseguire e le condizioni a cui deve corrispondere l'azione per essere visualizzata.
- **Scarta, Non può essere eliminata e Rimuovi:** questo pulsante farà cose diverse, a seconda che l'azione sia di sistema o sia stata creata da te. Puoi scartare solo le modifiche alle azioni di sistema; se non ce ne sono, queste azioni non possono essere eliminate. Le azioni create dall'utente vengono completamente rimosse, modifiche incluse.

1.2 Aggiungi azione

Il pulsante **Aggiungi** fa apparire una finestra per inserire il nuovo nome dell'azione.

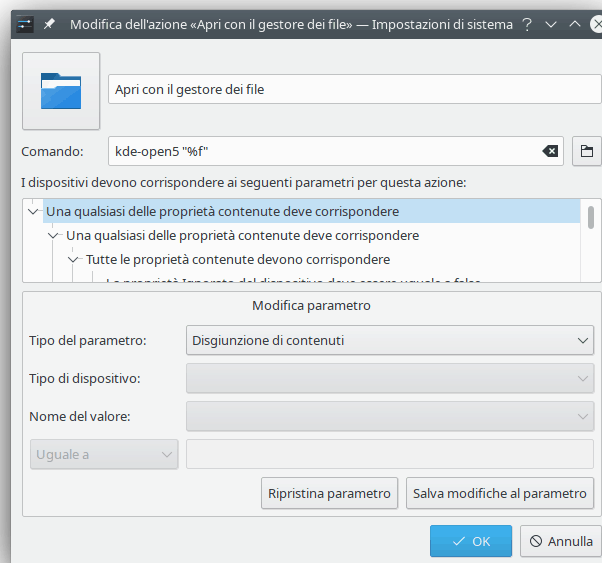
Azioni dei dispositivi



Il nome dell'azione dovrebbe descriverla correttamente. Dopo aver inserito un nome e aver fatto clic su **OK**, apparirà la finestra di modifica dell'azione per configurarne le proprietà.

1.3 Modifica azione

Questa finestra permette di modificare le impostazioni dell'azione selezionata.



Ciò include l'icona, il nome e il comando dell'azione, e i vari parametri. Puoi cambiare l'icona facendoci clic.

I parametri sono visualizzati in un albero, con l'elemento in cima che deve essere vero per poter visualizzare l'azione.

1.3.1 Modifica parametro

Tipo del parametro

Questo controlla cosa può esserci contenuto, o quale corrispondenza viene cercata per controllare se è vero.

Corrispondenza della proprietà

Confronta la proprietà specificata del dispositivo (usando **Tipo di dispositivo** e **Nome del valore**), e usando il valutatore lo confronta con il testo dato.

Congiunzione di contenuti

Tutte le sotto-proprietà di questa devono essere vere perché sia essa stessa vera.

Disgiunzione di contenuti

Una qualsiasi delle sotto-proprietà di questa deve essere vera perché sia essa stessa vera.

Corrispondenza dell'interfaccia del dispositivo

Controlla se il dispositivo può essere classificato nel tipo di dispositivo selezionato.

Tipo di dispositivo

Questi sono i tipi di dispositivo possibili supportati da Plasma su questo sistema. Sono usati nelle corrispondenze sia di proprietà che di dispositivi.

Nome del valore

Questo è un elenco di tutti i nomi di proprietà possibili per il tipo di dispositivo selezionato. Fornisce anche la selezione del valutatore di valori (che è o **Uguale a** o **Contiene**), e permette l'inserimento del testo di confronto.

Ripristina parametro

Annulla tutte le modifiche non salvate fatte a questo parametro.

Salva modifiche al parametro

Salva le modifiche apportate al parametro.