

Het handboek van KAppTemplate

Anne-Marie Mahfouf
Vertaler/Nalezer: Freek de Kruijf



Het handboek van KAppTemplate

Inhoudsopgave

1	Inleiding	5
2	KAppTemplate gebruiken	6
3	Dankbetuiging en licentie	9

Samenvatting

KAppTemplate is een generator van nieuwe software projecten met behulp van sjablonen.

Hoofdstuk 1

Inleiding

KAppTemplate is een toepassing om ontwikkelen snel te laten starten met bestaande sjablonen die basis herhaald geschreven code en een juiste structuur leveren.

KAppTemplate pakt sjablonen die op uw machine zijn geïnstalleerd. Deze zijn vaak onderdeel van de ontwikkelbestanden voor bibliotheken of kunnen gedownload worden bijv. vanaf de website store.kde.org.

Beantwoordt de vragen van de assistent op elke pagina en genereer uw sjabloon.

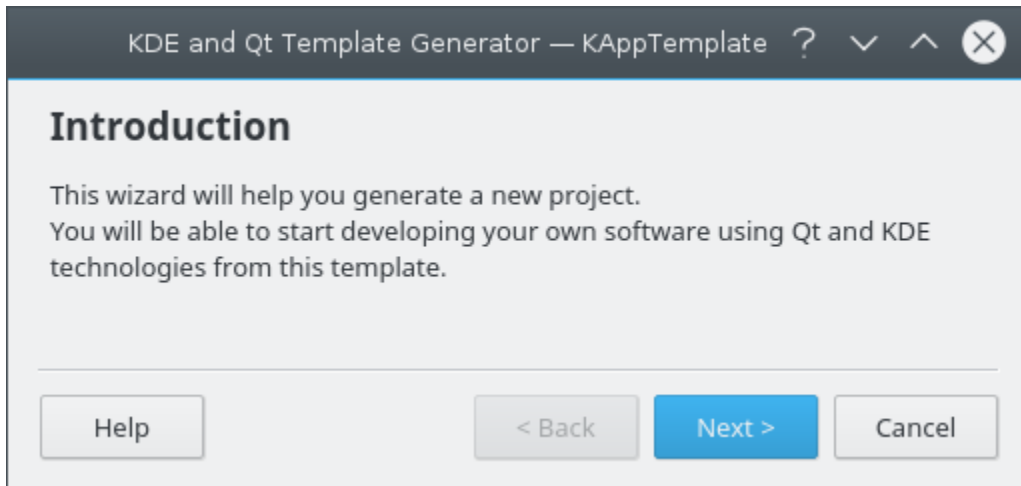
OPMERKING

Een `README` bestand in elk sjabloon stelt u in staat om uit te vinden hoe het sjabloon te bouwen. Het geeft u ook koppelingen naar inleidingen gerelateerd naar het project. Nadat het project is gegenereerd, is de taak van KAppTemplate gereed en moet u zelf verder om het te bouwen.

Hoofdstuk 2

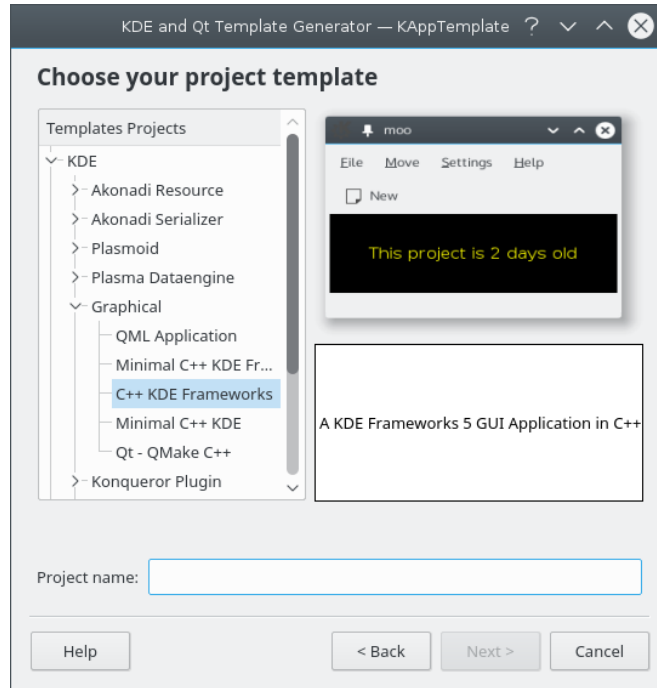
KAppTemplate gebruiken

KAppTemplate is een assistent. De eerste pagina van de assistent legt uit dat KAppTemplate een basis project zal genereren. Klik op **Volgende** om te starten met het genereren van uw project. **Annuleren** stopt het programma en breekt het af. **Help** toont dit handboek in KHelpCenter.

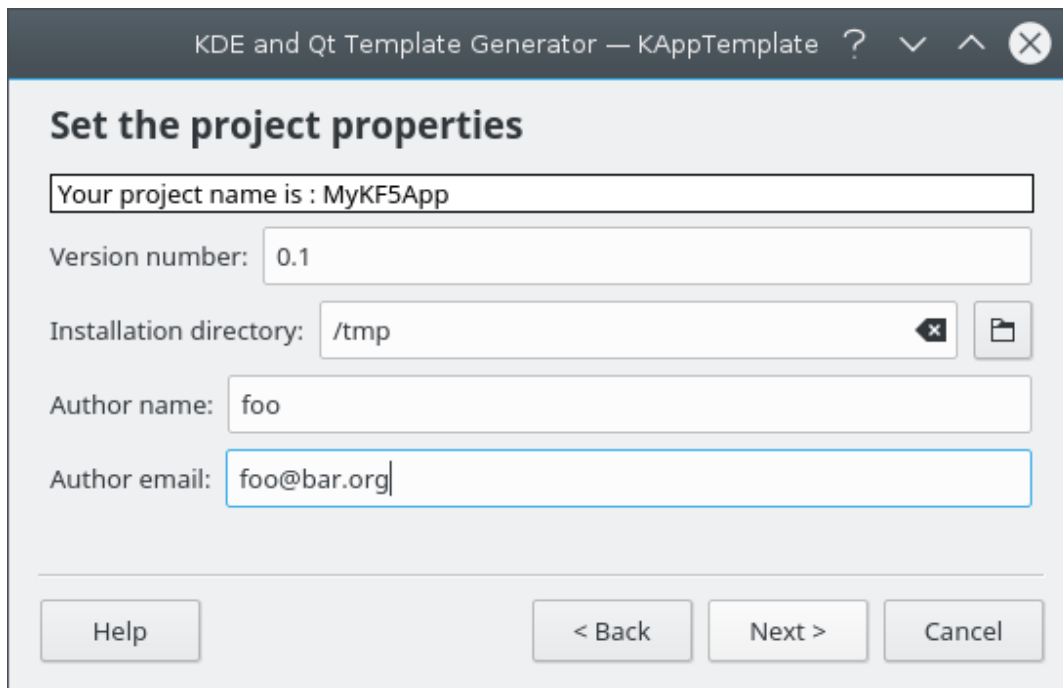


De tweede pagina geeft een lijst met de beschikbare sjablonen. Rechts ziet u het voorbeeld van het sjabloon en onderaan de beschrijving van het sjabloon. Nadat u uw sjabloon hebt gekozen, wordt u uitgenodigd om de projectnaam in het veld onderaan.

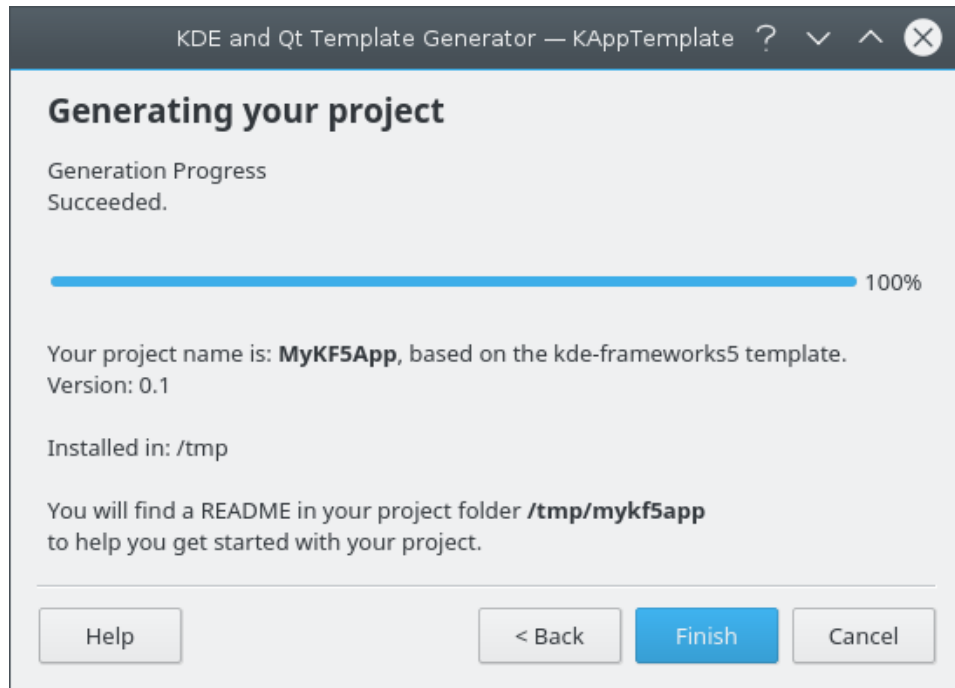
Het handboek van KAppTemplate



Op de derde pagina wordt u gevraagd naar de projectversie, de map met broncode en de naam en het e-mailadres van de auteur. Als u het tabblad Systeminstellingen hebt ingevuld met uw persoonlijke informatie, dan wordt het vandaar gehaald als standaard.



de vierde en laatste pagina geeft u enige terugkoppeling over de generatie van het project.



Klik daarna op **Eindigen** om KAppTemplate te sluiten.

Hoofdstuk 3

Dankbetuiging en licentie

- Programma copyright 1998-2003 Kurt Granroth
- Programma copyright 2006-2008 Anne-Marie Mahfouf
- Programma copyright 2008 Beat Wolf

Met dank aan:

- Hulp bij het coderen: Beat Wolf asrael@fryx.ch
- Ruby sjabloon: Cyrille Berger cberger@cberger.net
- Ruby sjabloon: Richard Dale Richard_Dale@tipitina.demon.co.uk >
- PyKDE4 sjabloon: Christoph Burgmer chrislb@gmx.de

Documentatie copyright 2008 Anne-Marie Mahfouf annma@kde.org

Op- of aanmerkingen over de vertalingen van de toepassing en haar documentatie kunt u melden op <http://www.kde.nl/bugs>.

Dit document is vertaald in het Nederlands door Freek de Kruijf freekdekruijf@kde.nl.

Deze documentatie valt onder de bepalingen van de [GNU vrije-documentatie-licentie](#).

Deze toepassing valt onder de bepalingen van de [GNU General Public License](#).